



# ИТОГИ СЕЛЬСКОХОЗЯЙСТВЕННОЙ МИКРОПЕРЕПИСИ 2021 ГОДА ПО КИРОВСКОЙ ОБЛАСТИ

СЕЛЬСКОХОЗЯЙСТВЕННЫЕ ОРГАНИЗАЦИИ





# СЕЛЬСКОХОЗЯЙСТВЕННЫЕ ОРГАНИЗАЦИИ\*

ЧИСЛО ОБЪЕКТОВ ПЕРЕПИСИ,  
единиц

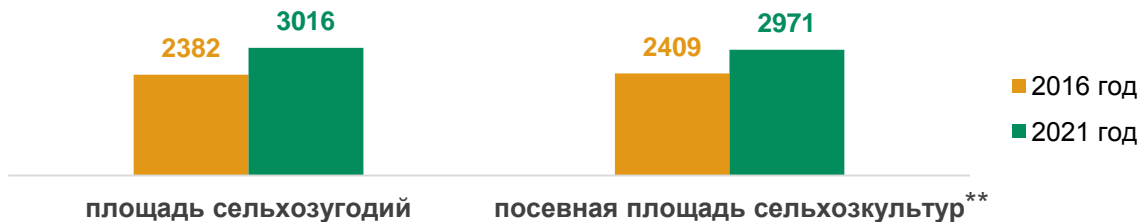
2016 год

471

2021 год

332

ЗЕМЕЛЬНЫЕ РЕСУРСЫ В СРЕДНЕМ НА ОДНУ ОРГАНИЗАЦИЮ,  
гектаров



ПОГОЛОВЬЕ СКОТА И ПТИЦЫ В СРЕДНЕМ НА ОДНУ ОРГАНИЗАЦИЮ,\*\*\*  
голов



\* Данные за 2021 год приведены без подсобных хозяйств малых несельскохозяйственных организаций.

\*\* В расчете на одну организацию, имевшую общую посевную площадь.

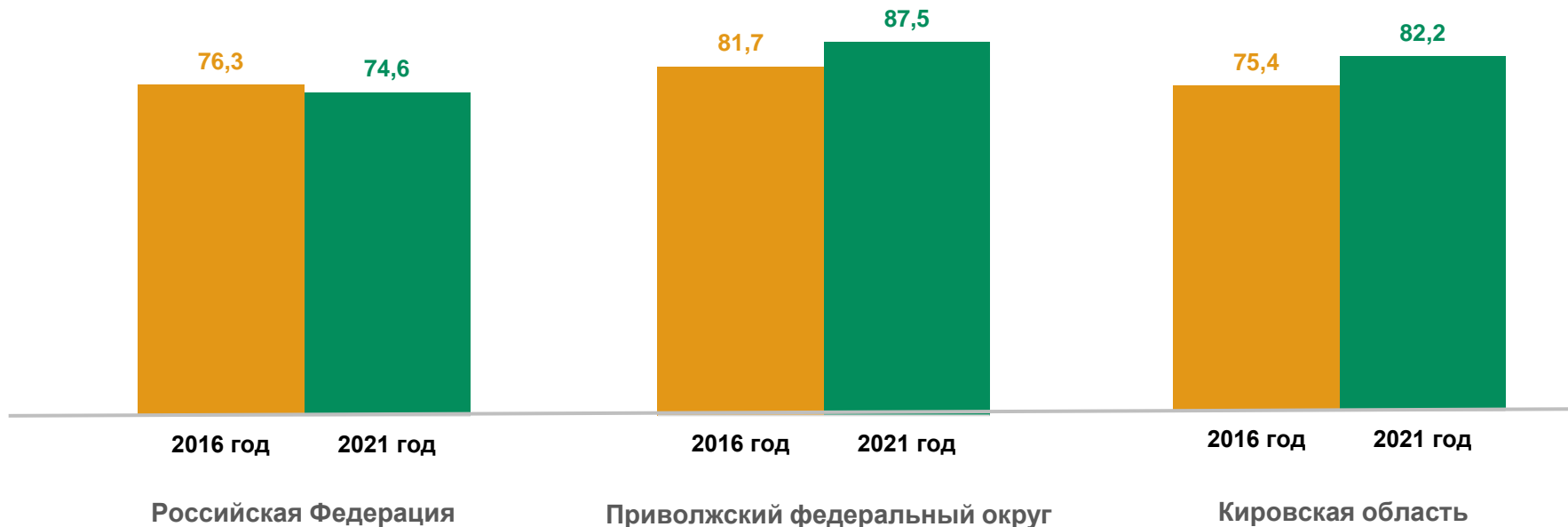
\*\*\* В расчете на одну организацию, имевшую поголовье скота соответствующего вида.





# УДЕЛЬНЫЙ ВЕС СЕЛЬСКОХОЗЯЙСТВЕННЫХ ОРГАНИЗАЦИЙ\*, ОСУЩЕСТВЛЯВШИХ СЕЛЬСКОХОЗЯЙСТВЕННУЮ ДЕЯТЕЛЬНОСТЬ

(в % от общего числа сельскохозяйственных организаций)



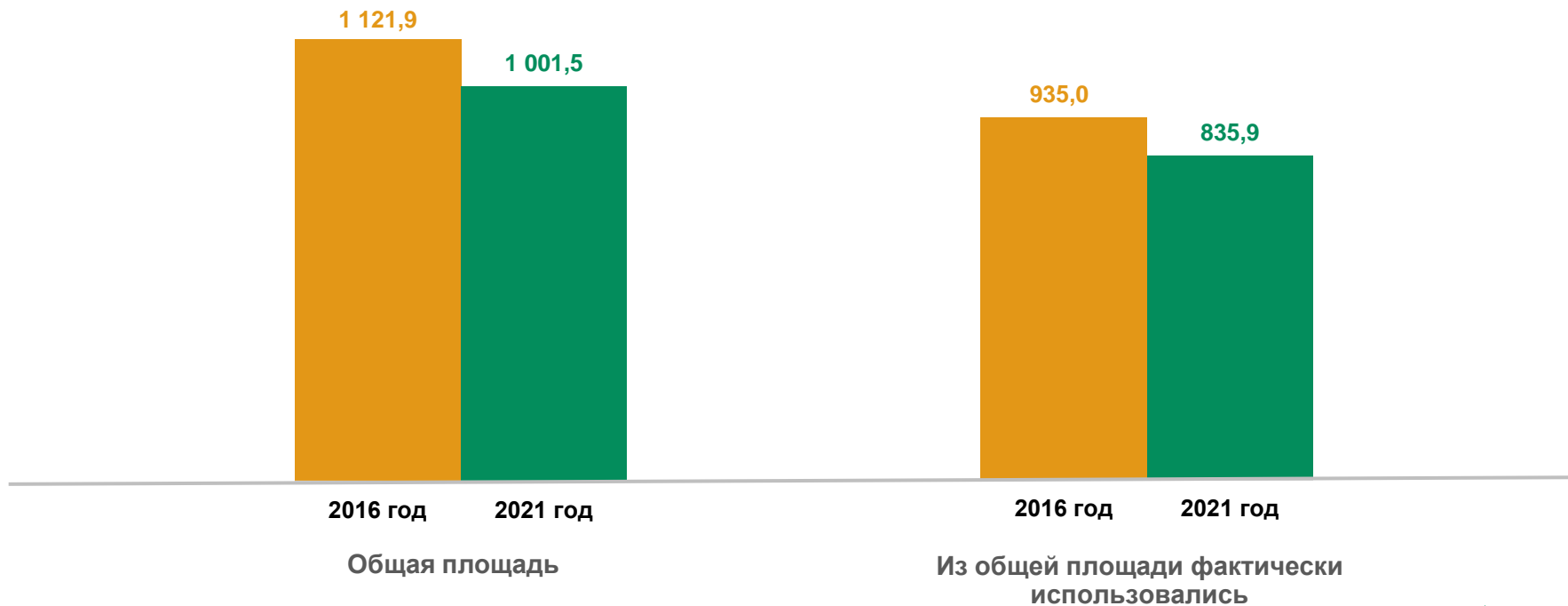
\* Данные за 2021 год приведены без подсобных хозяйств малых несельскохозяйственных организаций.





# ПЛОЩАДЬ СЕЛЬСКОХОЗЯЙСТВЕННЫХ УГОДИЙ СЕЛЬСКОХОЗЯЙСТВЕННЫХ ОРГАНИЗАЦИЙ\*

(тысяч гектаров)



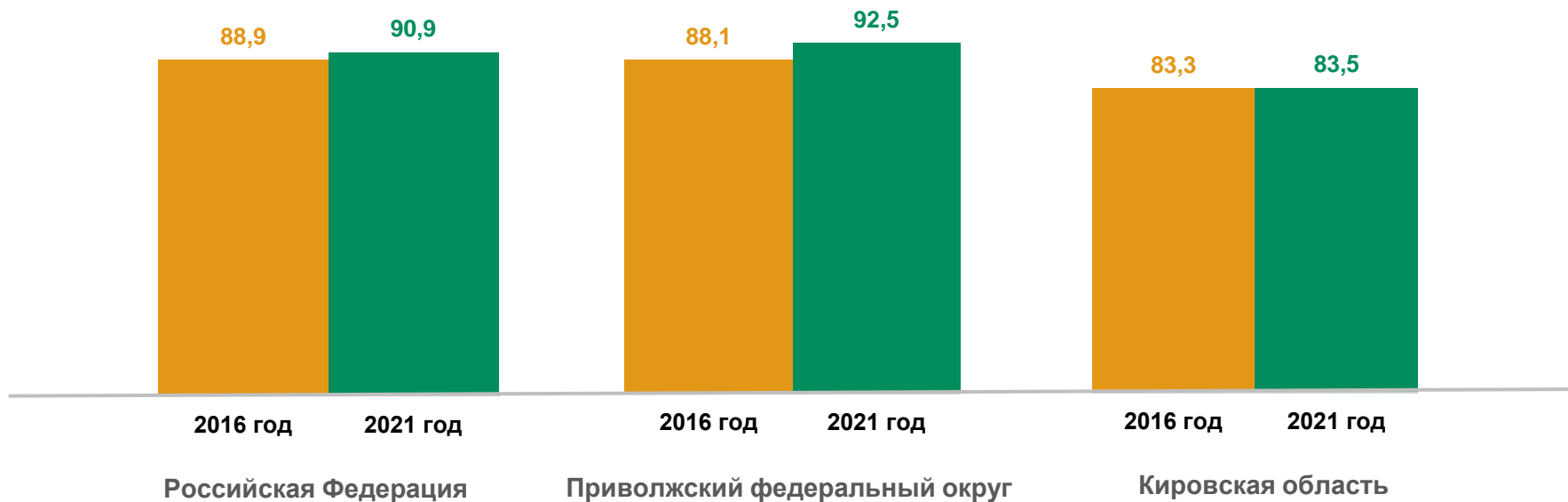
\* Данные за 2021 год приведены без подсобных хозяйств малых несельскохозяйственных организаций.





# УДЕЛЬНЫЙ ВЕС ФАКТИЧЕСКИ ИСПОЛЬЗУЕМОЙ ПЛОЩАДИ СЕЛЬСКОХОЗЯЙСТВЕННЫХ УГОДИЙ В СЕЛЬСКОХОЗЯЙСТВЕННЫХ ОРГАНИЗАЦИЯХ\*

(в % от общей площади сельхозугодий)



\* Данные за 2021 год приведены без подсобных хозяйств малых несельскохозяйственных организаций.

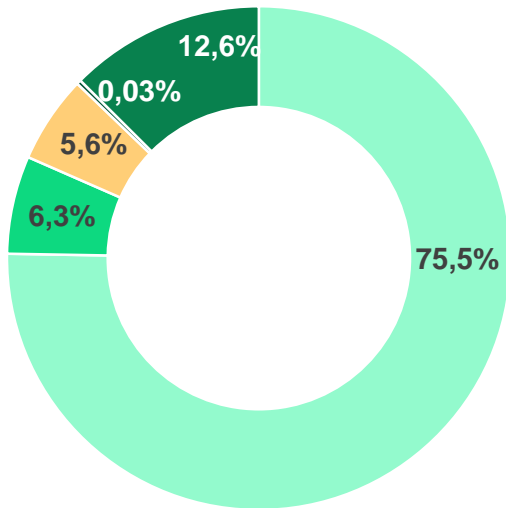




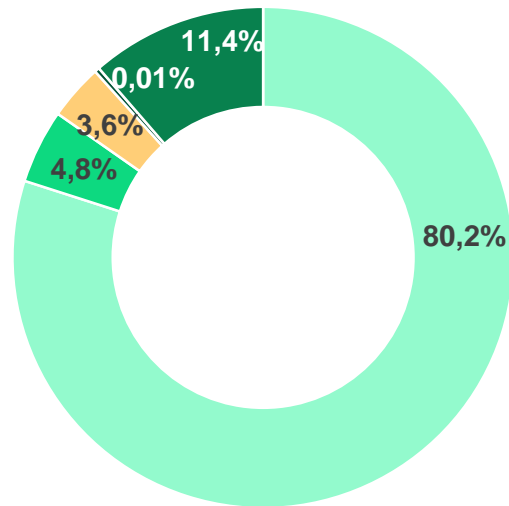
# СТРУКТУРА СЕЛЬСКОХОЗЯЙСТВЕННЫХ УГОДИЙ В СЕЛЬСКОХОЗЯЙСТВЕННЫХ ОРГАНИЗАЦИЯХ\*

(в % от общей площади сельхозугодий)

2016



2021



Пашня

Сенокосы

Пастбища

Многолетние  
насаждения

Залежь

\* Данные за 2021 год приведены без подсобных хозяйств малых несельскохозяйственных организаций.





# ПОСЕВНЫЕ ПЛОЩАДИ СЕЛЬСКОХОЗЯЙСТВЕННЫХ КУЛЬТУР В СЕЛЬСКОХОЗЯЙСТВЕННЫХ ОРГАНИЗАЦИЯХ\*

(тысяч гектаров)

	2016	2021
Посевная площадь сельскохозяйственных культур, всего	782,9	733,9
в том числе:		
зерновые и зернобобовые культуры	302,6	295,9
технические культуры	20,6	18,4
картофель	1,4	1,0
овощные и бахчевые культуры	0,3	0,2
кормовые культуры	458,0	418,4

\* Данные за 2021 год приведены без подсобных хозяйств малых несельскохозяйственных организаций.

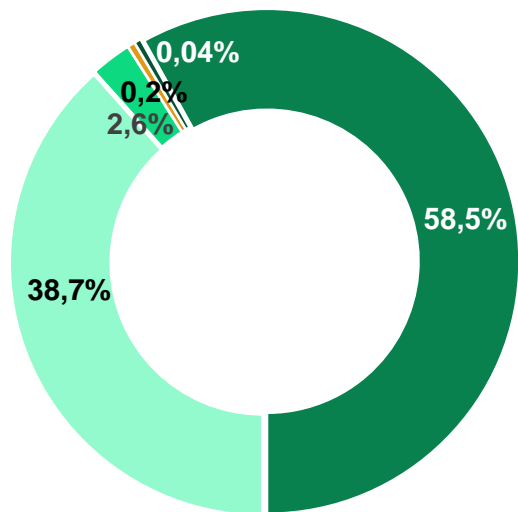




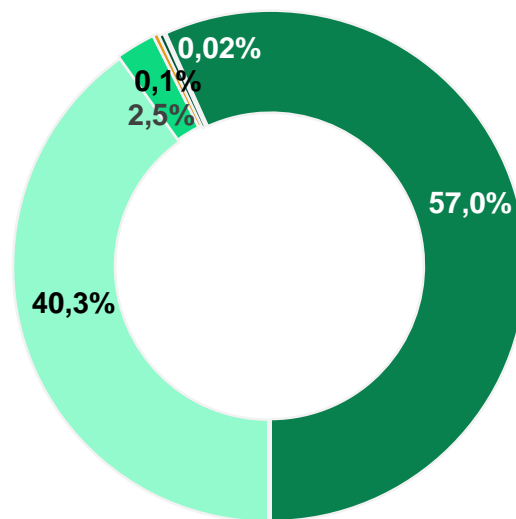
# СТРУКТУРА ПОСЕВНЫХ ПЛОЩАДЕЙ В СЕЛЬСКОХОЗЯЙСТВЕННЫХ ОРГАНИЗАЦИЯХ\*

(в % от общей посевной площади)

2016



2021



Зерновые  
и зернобобовые культуры

Технические культуры

Картофель

Овощные  
и бахчевые культуры

Кормовые культуры

\* Данные за 2021 год приведены без подсобных хозяйств малых несельскохозяйственных организаций.







# ПЛОЩАДИ МНОГОЛЕТНИХ ПЛОДОВЫХ НАСАЖДЕНИЙ И ЯГОДНЫХ КУЛЬТУР В СЕЛЬСКОХОЗЯЙСТВЕННЫХ ОРГАНИЗАЦИЯХ\*

(гектаров)

	2016	2021
Площади многолетних плодовых насаждений и ягодных культур, всего	131,4	112,6
из них:		
семечковые культуры	29,8	29,1
косточковые культуры	2,1	2,7
ягодники	99,5	80,8

\* Данные за 2021 год приведены без подсобных хозяйств малых несельскохозяйственных организаций.





# ПОГОЛОВЬЕ СЕЛЬСКОХОЗЯЙСТВЕННЫХ ЖИВОТНЫХ В СЕЛЬСКОХОЗЯЙСТВЕННЫХ ОРГАНИЗАЦИЯХ\*

(тысяч голов)

	2016	2021
Крупный рогатый скот - всего	215,0	223,6
из него коровы	84,6	93,2
Свиньи	186,0	225,9
Овцы и козы	0,4	4,8
Птица	1589,2	2400,3
Лошади	0,8	0,5
Кролики домашние	0,5	-
Пчелы медоносные (семьи), тыс. шт.	0,6	0,1

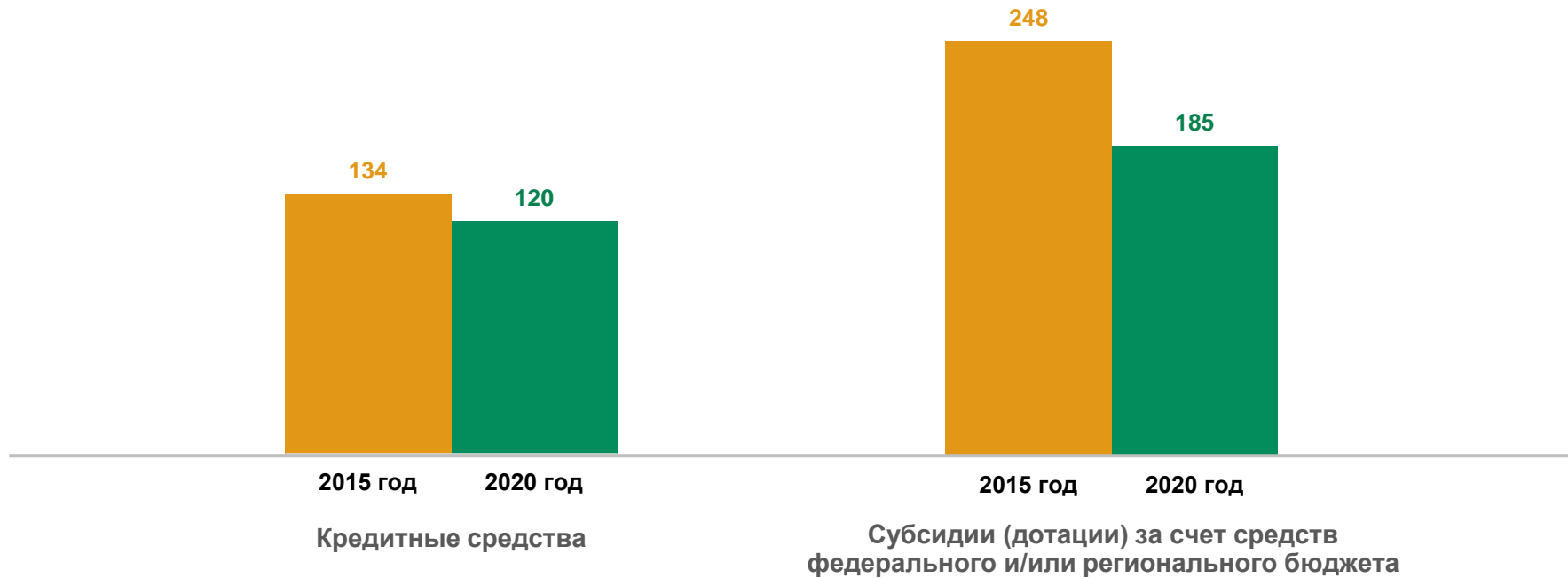
\* Данные за 2021 год приведены без подсобных хозяйств малых несельскохозяйственных организаций.





# ЧИСЛО СЕЛЬСКОХОЗЯЙСТВЕННЫХ ОРГАНИЗАЦИЙ\*, ПОЛУЧАВШИХ КРЕДИТНЫЕ СРЕДСТВА И СУБСИДИИ (ДОТАЦИИ) В ПРЕДШЕСТВУЮЩЕМ ПЕРЕПИСИ ГОДУ

(единиц)



\* Данные за 2021 год приведены без подсобных хозяйств малых несельскохозяйственных организаций.





**Контактные данные:**

**ОТДЕЛ СТАТИСТИКИ СЕЛЬСКОГО ХОЗЯЙСТВА  
И ОКРУЖАЮЩЕЙ ПРИРОДНОЙ СРЕДЫ  
КИРОВСТАТА**

**тел. 64-47-50**

**8-922-980-19-20**